



Espace de recharge ILO

► ANIMATIONS

Modules pédagogiques

Programmes de sensibilisation

Produits à la vente



LE CONCEPT

Les bornes de recharge ILO permettent de **recharger son téléphone en pédalant**. En les installant sur vos manifestations, vous proposez un service de recharge de téléphone original et écologique. Elles augmentent l'attractivité de vos zones de détente, interpellent le public et contribuent à animer vos événements. **Une application mobile, ILO by Ludik Energie, permet aux utilisateurs de visualiser l'énergie produite et de participer à des défis dédiés à votre événement.**

COMMENT ÇA SE PASSE ?

En fonction de vos espaces disponibles, nous installons autant de bornes que souhaité. Leur installation ne prend que quelques minutes et ne nécessite aucun raccordement électrique. **Vous pouvez louer les bornes seules et les installer dans vos scénographies avec vos propres fauteuils. Nous pouvons aussi créer en totalité vos espaces de recharge de téléphone en y intégrant des assises, des câbles de recharge et des éléments de décoration.** Nous proposons un covering sur la face supérieure apportant une visibilité pour vos messages. Nous assurons l'impression et la pose des autocollants.

Vos visiteurs n'ont plus qu'à s'installer et, en quelques secondes, **ils produisent l'énergie nécessaire pour recharger jusqu'à 3 téléphones en simultanément tout en visualisant vos messages clés.**

L'application mobile est téléchargeable gratuitement pour les utilisateurs. Elle est entièrement personnalisable. Ainsi, vous pouvez connaître vos visiteurs et avez la possibilité de leur adresser un email personnalisé.

LES VARIANTES POSSIBLES

Techniques

- Location de fauteuil
- Autocollant personnalisé (capot supérieur)
- Location du fond de stand
- Création d'un fond de stand personnalisé
- Tablette iPad équipée de l'application 'ILO by Ludik Energie'
- Livraison et montage par notre technicien

Modules pédagogiques

- Atelier « Comprendre les mécanismes de production d'électricité à partir d'énergie humaine »
- Quizz « énergie »

PUBLIC

- À partir de 8 ans
- Jusqu'à 3 portables par borne

TECHNIQUE

- Montage 15 minutes > démontage 15 minutes
- À partir de 4 m² en extérieur ou intérieur (pour 2 bornes)



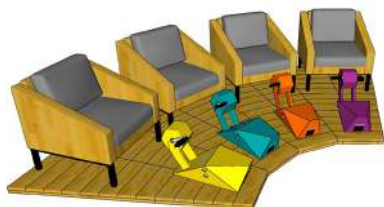
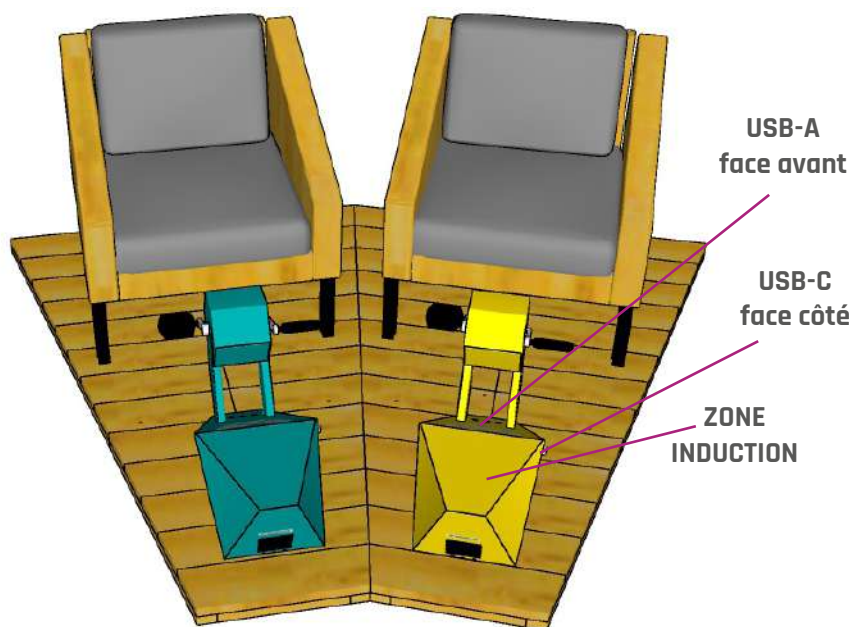
Espace de recharge de téléphone

► ANIMATIONS

Modules pédagogiques

Programmes de sensibilisation

Produits à la vente



Disposition type à adapter selon configuration du site



ILO + PLANCHER = 64 kg
ASSISE = 34 kg

Surface minimale requise : 2.5 m x 2 m
Hauteur minimale : 2 m

MODALITÉS TECHNIQUES

Points d'attention

- Livraison par transporteur :
 - décolisage/montage et démontage/recolisage à prévoir par vos soins
 - accès possible par porteur ou semi-remorque
- Location minimum 2 bornes
- Assises à prévoir par le client sauf si installation par notre technicien
- Matériel mobile, surveillance à prévoir le cas échéant

Inclus dans la prestation


- 2 bornes ILO sur plancher bois
- 2 lots de câbles USB
- Une notice de montage

À prévoir par l'organisateur

- L'espace nécessaire selon la configuration retenue
- Une zone de livraison accessible par semi-remorque
- Un sol plat et propre (éviter les pentes et les bosses, nettoyé d'éventuels éclats de verre...)
- Une accessibilité sans marche ou avec monte-charge

Si en extérieur

- Une tonnelle adaptée



Espace de recharge de téléphone

► ANIMATIONS

Modules pédagogiques

Programmes de sensibilisation

Produits à la vente

